







Name:

Datum:

Klasse:

Claudios neuer Wochenplan

Claudios Tage sehen jetzt anders aus. Er muss sich einen neuen Wochenplan machen.
Wie kann er die Tage neu organisieren?

Claudios Aufgabenliste		☑ = erledigt
	Zwei Vormittage: Helfen auf dem Markt	<input type="checkbox"/>
	Zwei Nachmittage: Treffen bei Futuro	<input type="checkbox"/>
	Zwei Nachmittage: Marktstand aufräumen	<input type="checkbox"/>
	Vier Vormittage: Schule	<input type="checkbox"/>
	Drei Zeiten: Üben und lernen zu Hause	<input type="checkbox"/>
	Mindestens zwei Zeiten: Freunde treffen und Freizeit	<input type="checkbox"/>

Aufgabe a:

Schneide die Kärtchen auf der nächsten Seite aus.
Lege die Kärtchen so auf den Plan, dass Claudio alle seine Aufgaben in der Liste erfüllen kann.
Mache ein Häkchen hinter jede Aufgabe, wenn du die Aufgabe auf den Plan gelegt hast.

Achtung: Claudio kann nicht zwei Dinge gleichzeitig machen!

Name:

Datum:

Klasse:

Schneide die Kärtchen aus und lege sie auf Claudios Plan.



Name:



Datum:

Klasse:

Claudios neuer Wochenplan

Claudio hat schon angefangen.

Lege die Kärtchen so auf den Plan, dass Claudio am Ende alle Punkte in seiner Liste abhaken kann.

	Montag	Dienstag	Mittwoch	Donnerstag	Freitag	Samstag
Vormittag						
Nachmittag						
Abend						

Name:

Datum:

Klasse:

Claudios neuer Wochenplan

Aufgabe b: Meine Woche

Schreibe oder male deine eigene Woche.

	Montag	Dienstag	Mittwoch	Donnerstag	Freitag	Samstag
Vormittag						
Nachmittag						
Abend						