


## Bastelvorlage Tangram:



Schneide die geometrischen Formen entlang der Linien aus.


## Arbeitsaufgabe Tangram:

Findest Du heraus, wie man diese Berge aus den ausgeschnittenen Tangram-Formen legt?




## Arbeitsaufgabe Tangram:

Auflösung „Berge“:




## Arbeitsaufgabe Tangram:

Findest Du heraus, wie man das Schiff aus den ausgeschnittenen Tangram-Formen legt?




## Arbeitsaufgabe Tangram:

Auflösung „Schiff“




## Arbeitsaufgabe Tangram:

Findest Du heraus, wie man die Gans aus den ausgeschnittenen Tangram-Formen legt?




## Arbeitsaufgabe Tangram:

Auflösung „Gans“



## Arbeitsaufgabe Tangram:


Findest Du heraus, wie man den Mensch aus den ausgeschnittenen Tangram-Formen legt?






## Arbeitsaufgabe Tangram:

Auflösung „Mensch“




## Arbeitsaufgabe Tangram:

Dieser Mensch sieht genauso aus wie der vorherige, aber er hat außerdem einen Fuß.  
Trotzdem wurde er mit den selben sieben Tangram-Teilen gelegt. Weißt du, wie das geht?




## Arbeitsaufgabe Tangram:

Auflösung „Mensch mit Fuß“




## Arbeitsaufgabe Tangram:

Findest Du heraus, wie man die Vase aus den ausgeschnittenen Tangram-Formen legt?



## Arbeitsaufgabe Tangram:


Auflösung „Vase“



## Arbeitsaufgabe Tangram:

Diese Vase sieht genauso aus, wie die vorherige, aber sie hat ein Loch.

Sieht wird aus den gleichen sieben Tangramteilen gelegt. Kennst du die Lösung des Rätsels?



## Arbeitsaufgabe Tangram:

Auflösung „Vase mit Loch“

